

BRACCIO ASPIRANTE



PSS

Braccio aspirante resistente alla corrosione, idoneo anche per ambienti con standard sanitari elevati.



FUMEX
PURE ADVANTAGE

FUMEX PSS

Facile da installare, facile da pulire.



FACILE DA PULIRE:

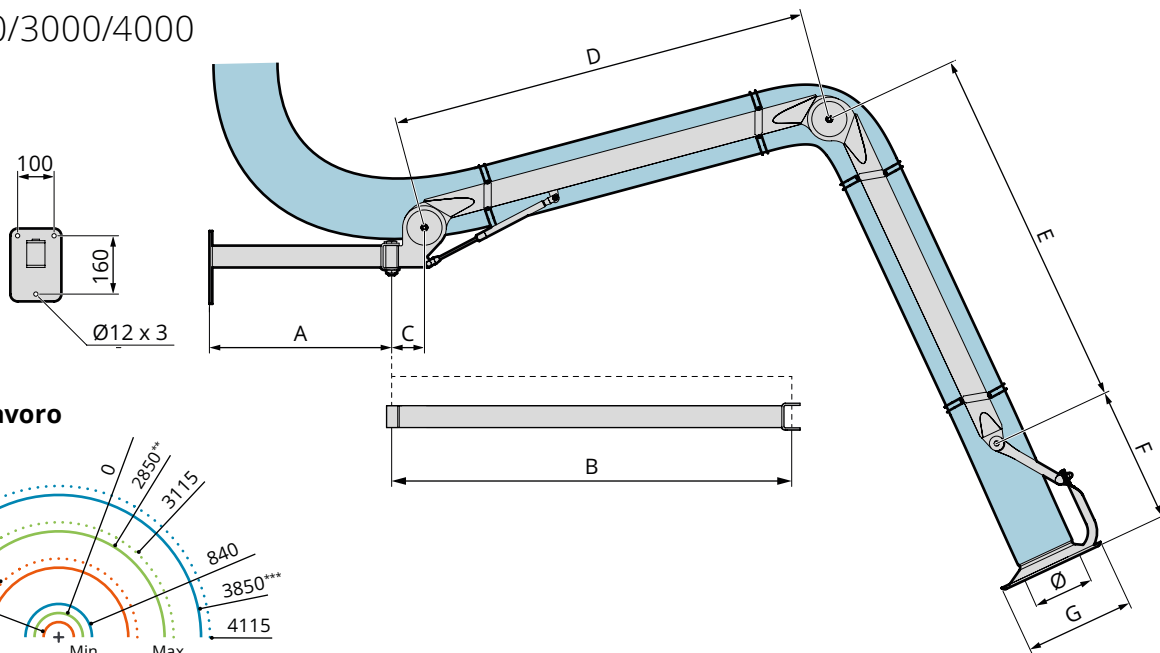
- 1 Acciaio resistente alla corrosione con finitura ultralucida
 - 2 Attacco rapido del tubo flessibile
 - 3 Griglia di protezione rimovibile
- Nessun componente all'interno del flusso d'aria aspirata
 - Condotto aspirante completamente ermetico
 - Semplicità costruttiva
 - Tubo idoneo per industria alimentare
 - Cavo per messa a terra antistatico permanente

Braccio aspirante completamente realizzato in acciaio inossidabile per ambienti di lavoro esigenti.

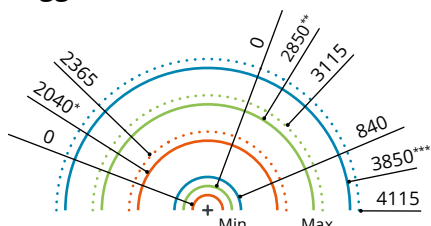
FUMEX PSS – Design intelligente ed elegante, sviluppato principalmente per settori con elevati requisiti di igiene, per esempio l'industria alimentare e l'industria farmaceutica. Il design sviluppa il principio FUMEX, basato su strutture portanti esterne che riducono al minimo le perdite di carico e il rischio di ostruzione. Tutte le superfici esterne sono in acciaio inox resistente agli acidi con finitura ultralucida, e il tubo flessibile antistatico è montato con attacchi rapidi. Queste caratteristiche fanno di PSS il braccio aspirante più facile da pulire dell'intero settore. Disponibile in lunghezze di 2/3/4 m con diametri di 100/160/200 mm.

Dimensioni (mm)

PSS 2000/3000/4000



Raggio di lavoro



- = Raggio massimo
- = Raggio di lavoro minimo/massimo

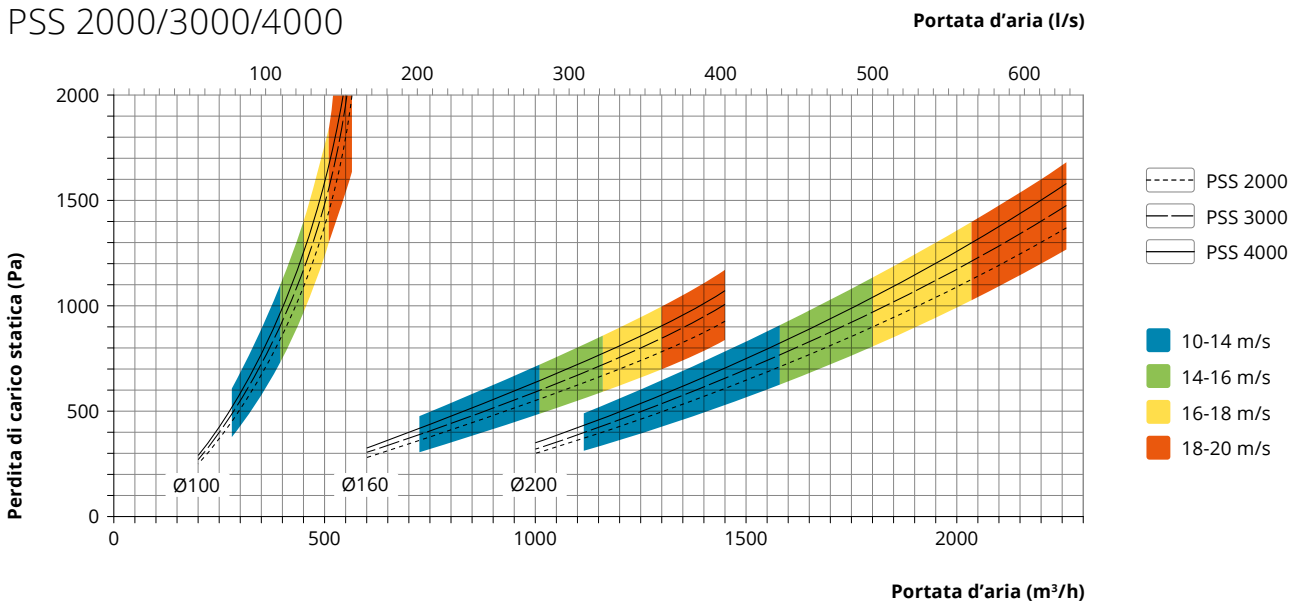
* A un'altezza di montaggio di 2000 mm e un'altezza di lavoro di 750 mm.
 ** A un'altezza di montaggio di 2150 mm e un'altezza di lavoro di 750 mm.
 *** A un'altezza di montaggio di 2150 mm e un'altezza di lavoro di 750 mm.

Modello	A	B*	C	D	E	F	G	Ø
PSS 2000	500	-	90	650	750	370	300	100/160/200
PSS 3000	500	-	90	1150	1000	370	300	100/160/200
PSS 4000	500	1000	90	1150	1000	370	300	100/160/200

* Si applica solo a PSS 4000.

Diagramma della perdita di carico

PSS 2000/3000/4000



Accessori

PSS 2000/3000/4000

Serranda PSSMS

Serranda manuale in acciaio inox. Facile da montare e smontare, per una pulizia semplice e veloce.

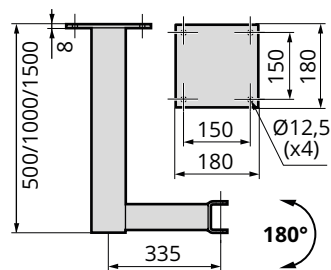
Modello	Dimensioni (Ø)
PSSMS-100	100 mm
PSSMS-160	160 mm
PSSMS-200	200 mm



Attacco a soffitto TIX SS

Attacco a soffitto in Fe con verniciatura resistente alla corrosione, finitura ultralucida.

Modello	Lunghezza
TIX 500SS	500 mm
TIX 1000SS	1000 mm
TIX 1500SS	1500 mm



Descrizione

Fornitura standard

Il braccio aspirante viene consegnato parzialmente assemblato con attacco a parete per una facile installazione.

Tubo flessibile

Poliuretano-poliuretano. Spirale in filo d'acciaio inossidabile. Resistente a temperature comprese tra -40 e +100 °C. Antistatico permanente ($R \leq 10^9$ Ohm). Resistente all'idrolisi e ai microbi, atossico idoneo per industria alimentare in conformità con i Regolamenti CE n. 1935/2004 e n. 10/2011, norme FDA 21 CFR 177.2600 e 178.2010. Su richiesta sono disponibili tubi flessibili in altri materiali. Contattare Fumex.

Trattamento superficiale

Parti in acciaio	Acciaio inossidabile resistente agli acidi con finitura ultralucida RA > 1,0 qualità EN 1.4401/ AISE 316L
Parti in plastica	PA6 (FDA)
Parti in gomma	EPDM (FDA)

Peso (escluso il tubo flessibile)

Modello	Peso (kg)
PSS 2000	10.9
PSS 3000	11.9
PSS 4000	16.6